

Was sind Boys' Day-Berufe?

„Boys' Day-Berufe“ sind Berufe, in denen der Anteil männlicher Auszubildender oder Studenten zurzeit noch bei 40 Prozent liegt. Aus diesem Grund stellt die **Boys' Day-Berufeliste** in alphabetischer Reihenfolge passende Berufe und Studiengänge vor. Die Auswahl wird regelmäßig aktualisiert. Grundlage dafür sind Zahlen des Statistischen Bundesamtes.

Institutionen und Unternehmen, die am Boys' Day – Jungen-Zukunftstag interessiert sind, verschaffen sich anhand der Boys' Day-Berufeliste einen Überblick. Sie können prüfen, ob ihr Angebot ins Boys' Day-Radar (<https://www.boys-day.de/Radar>) eingetragen werden kann. Denn: Veranstaltungen zu Berufen oder Studienfächern, in denen der Männeranteil über 40 Prozent liegt, werden auf www.boys-day.de nicht veröffentlicht. Sollte das geplante Angebot den o. g. Kriterien nicht entsprechen, beraten wir Sie gern – zu weiteren Veranstaltungsformaten für eine Berufsorientierung frei von Geschlechterklischees.

Bundeskordinierungsstelle Boys' Day – Jungen-Zukunftstag

E-Mail: info@boys-day.de


Telefon: +49 521 106-7360






	Ausbildungsberufe	Männeranteil
	Altenpflegehelfer/in	29,6%
	Altenpfleger/in	24,4%
	Anästhesietechnische/r Assistent/in	30,0%
	Änderungsschneider/in	24,2%
	Assistent/in - Gesundheits- und Sozialwesen	25,8%
	Assistent/in - Hotelmanagement	23,7%
	Atem-, Sprech- und Stimmlehrer/in	14,8%
	Augenoptiker/in	28,8%
	Bekleidungsnäher/in (§66 BBiG/§42m HwO)	10,0%





www.boys-day.de








GEFÖRDERT VOM


DURCHGEFÜHRT VON





	Ausbildungsberufe	Männeranteil
	Betriebswirt/in (Fachschule) - Event-Management	32,1%
	Betriebswirt/in (Fachschule) - Hauswirtschaft	11,1%
	Betriebswirt/in (Fachschule) - Kommunik. und Büromanagem.	37,5%
	Betriebswirt/in (Fachschule) - Managem. im Gesundheitswes.	25,2%
	Betriebswirt/in (Fachschule) - Marketingkommunikation	35,5%
	Betriebswirt/in (Fachschule) - Medien	37,5%
	Betriebswirt/in (Fachschule) - Personalwirtschaft	35,2%
	Betriebswirt/in (Fachschule) - Rechnungswesen	38,4%
	Betriebswirt/in (Fachschule) - Recht	31,5%
	Betriebswirt/in (Fachschule) - Sozialwesen	15,8%
	Betriebswirt/in (Fachschule) - Steuern	34,9%
	Betriebswirt/in (Fachschule) - Touristik/Reiseverkehr	32,7%
	Biologielaborant/in	32,8%
	Biologiemodellmacher/in	8,3%
	Buchbinder/in	24,6%
	Buchhändler/in	17,2%
	Bühnenmaler/in und -plastiker/in	16,1%
	Bühnenmaler/in und -plastiker/in - Malerei	20,8%
	Bühnenmaler/in und -plastiker/in - Plastik	12,5%
	Bühnentänzer/in	26,6%
	Bürokaufmann/-kauffrau	26,7%
	Designer/in (Berufsfachschule) - Foto	35,4%
	Designer/in (Berufsfachschule) - Kommunikationsdesign	25,7%
	Designer/in (Berufsfachschule) - Mode	10,7%





	Ausbildungsberufe	Männeranteil
	Designer/in (staatl.gepr.) - Farbe, Gestaltung, Werbung	33,3%
	Diätassistent/in	10,9%
	Dienstleistungshelfer/in Hauswirtschaft (§66 BBiG)	0,0%
	Dolmetscher/in/Übersetzer/in (Weiterbildung)	23,0%
	Dorfhelfer/in	12,9%
	Drogist/in	8,2%
	Edelmetallprüfer/in	0,0%
	Edelsteinfasser/in	16,7%
	Ergotherapeut/in	11,3%
	Erzieher/in	18,5%
	Eurythmielehrer/in	0,0%
	Fachangestellte(r) für Arbeitsmarktdienstleistungen	28,2%
	Fachangestellte(r) für Bürokommunikation	0,0%
	Fachangestellte(r) für Medien- und Informationsdienste	22,4%
	Fachhauswirtschafter/in	2,9%
	Fachkraft - Pflegeassistenz	24,9%
	Fachkraft für Kindertageseinrichtungen	24,5%
	Fachlehrer/in - berufliche/allgemeinbildende Schulen	12,5%
	Fachverkäufer/in im Lebensmittelhandwerk	20,5%
	Fachverkäufer/in im Lebensmittelhandwerk - Bäckerei	11,6%
	Fachverkäufer/in im Lebensmittelhandwerk - Fleischerei	29,6%
	Fachverkäufer/in im Lebensmittelhandwerk - Konditorei	11,3%
	Fachwirt/in - Organisation u. Führung (Sozial)	17,6%
	Fachwirt/in - Visual Merchandising	27,3%






	Ausbildungsberufe	Männeranteil
	Feinpolierer/in	0,0%
	Flechtwerkgestalter/in	16,0%
	Florist/in	5,3%
	Fotograf/in	27,1%
	Fotomedienfachmann/-fachfrau	39,0%
	Fremdsprachenkorrespondent/in (Ausbildung)	24,2%
	Fremdsprachensekretär/in	40,2%
	Friseur/in	17,8%
	Geigenbauer/in	37,8%
	Gestalter/in - Blumenkunst	4,8%
	Gestalter/in - Keramik	9,1%
	Gestalter/in - Produktdesign	33,3%
	Gestalter/in für visuelles Marketing	9,5%
	Gestaltungstechnische/r Assistent/in	38,3%
	Gesundheits- und Kinderkrankenpfleger/in	4,8%
	Gesundheits- und Krankenpflegehelfer/in	26,5%
	Gesundheits- und Krankenpfleger/in	20,0%
	Glas- und Porzellanmaler/in	11,1%
	Glasbläser/in	21,6%
	Glasveredler/in	31,6%
	Glasveredler/in - Glasmalerei und Kunstverglasung	32,7%
	Glasveredler/in - Schliff und Gravur	20,6%
	Goldschmied/in	25,8%
	Goldschmied/in - Schmuck	18,5%

	Ausbildungsberufe	Männeranteil
	Gymnastiklehrer/in	39,2%
	Haus- und Familienpfleger/in	18,1%
	Hauswirtschaftler/in	8,2%
	Hauswirtschaftshelfer/in (§66 BBiG)	22,4%
	Hebamme/Entbindungspfleger	0,1%
	Heilerziehungspflegehelfer/in	31,8%
	Heilerziehungspfleger/in	27,5%
	Heilpädagoge/-pädagogin	12,6%
	Heilpraktiker/in	26,3%
	Holzspielzeugmacher/in	32,8%
	Hotelfachmann/-fachfrau	35,4%
	Industriekeramiker/in Dekorationstechnik	7,1%
	Justizfachangestellte(r)	17,4%
	Kaufmann/Kauffrau für Bürokommunikation	0,0%
	Kaufmann/Kauffrau für Büromanagement	27,1%
	Kaufmann/Kauffrau für Dialogmarketing	37,5%
	Kaufmann/Kauffrau für Marketingkommunikation	31,8%
	Kaufmann/Kauffrau für Tourismus und Freizeit	22,3%
	Kaufmann/Kauffrau im Gesundheitswesen	25,2%
	Keramiker/in	15,0%
	Kerzenhersteller/in und Wachsbildner/in	6,7%
	Kfm. Ass./Wirtschaftsassistent/in - Fremdsprachen	35,3%
	Konditor/in	17,7%
	Kosmetiker/in	0,7%

	Ausbildungsberufe	Männeranteil
	Kulturmanager/in	19,0%
	Logopäde/Logopädin	7,2%
	Management-/Direktionsassistent/in	35,7%
	Manufakturporzellanmaler/in	5,8%
	Maskenbildner/in	10,2%
	Maßschneider/in	11,5%
	Mediengestalter/in Digital und Print - Beratung und Planung	36,5%
	Mediengestalter/in Digital und Print - Konzeption und Visualisierung	39,0%
	Medienkaufmann/-kauffrau Digital und Print	27,8%
	Medizinische(r) Fachangestellte(r)	2,3%
	Medizinische/r Dokumentationsassistent/in	17,6%
	Medizinische/r Sektions- und Präparationsassistent/in	35,0%
	Medizinisch-technische/r Assistent/in - Funktionsdiagnostik	24,3%
	Medizinisch-technische/r Laboratoriumsassistent/in	18,3%
	Medizinisch-technische/r Radiologieassistent/in	27,5%
	Milchwirtschaftliche(r) Laborant/in	25,8%
	Modeschneider/in	0,0%
	Modist/in	4,1%
	Motopäde/Motopädin	6,3%
	Notarfachangestellte(r)	18,0%
	Operationstechnische/r Angestellte/r	18,9%
	Orthoptist/in	5,6%
	Patentanwalt/fachangestellte(r)	11,1%
	Personaldienstleistungskaufmann/-kauffrau	35,9%

	Ausbildungsberufe	Männeranteil
	Pferdewirt/in	11,8%
	Pferdewirt/in - Klassische Reitausbildung	15,1%
	Pferdewirt/in - Pferdehaltung und Service	11,4%
	Pferdewirt/in - Pferderennen	18,9%
	Pferdewirt/in - Pferdezucht	15,2%
	Pferdewirt/in - Spezialreitweisen	10,4%
	Pflegedienstleiter/in	16,4%
	Pharmazeutisch-kaufmännische(r) Angestellte(r)	6,6%
	Pharmazeutisch-technische/r Assistent/in	12,8%
	Physiotherapeut/in	37,5%
	Podologe/Podologin	11,8%
	Polster- und Dekorationsnäher/in	7,9%
	Präparationstechnische/r Assistent/in	22,4%
	Produktgestalter/in-Textil	15,8%
	Produktprüfer/in-Textil	28,6%
	Raumausstatter/in	40,0%
	Rechtsanwalts- und Notarfachangestellte(r)	7,1%
	Rechtsanwaltsfachangestellte(r)	6,9%
	Schauspieler/in	34,6%
	Schnitt-, Entwurfs- und Fertigungsmodelleur/-direktrice	9,4%
	Sekretär/in - Gesundheitswesen	7,7%
	Servicekaufmann/-kauffrau im Luftverkehr	31,0%
	Sommelier/Sommelière	40,0%
	Sonderpädagoge/-pädagogin (Fachschule)	32,2%

	Ausbildungsberufe	Männeranteil
	Sozialassistent/in	24,2%
	Sozialpädagogische/r Assistent/in/Kinderpfleger/in	17,1%
	Sozialversicherungsfachangestellte(r)	28,6%
	Sozialversicherungsfachangestellte(r) - Allgemeine Krankenversicherung	26,6%
	Sozialversicherungsfachangestellte(r) - Gesetzliche Rentenversicherung	27,4%
	Sozialversicherungsfachangestellte(r) - Gesetzliche Unfallversicherung	27,5%
	Sozialversicherungsfachangestellte(r) - Knappschaftliche Sozialversicherung	26,6%
	Sozialversicherungsfachangestellte(r) - Landwirtschaftliche Sozialversicherung	24,1%
	Spielzeughersteller/in	8,3%
	Staatlich geprüfte(r) Assistent/in für Ernährung und Versorgung	6,2%
	Steuerfachangestellte(r)	31,1%
	Tanzlehrer/innen	12,5%
	Techniker/in - Bekleidungstechnik	6,6%
	Techniker/in - Bekleidungstechnik (Bekleidungsfertigung)	0,0%
	Techniker/in - Ernährungs- und Versorgungsmanagement	5,9%
	Techniker/in - Farb- u. Lacktechnik (Betriebswirtschaft)	38,5%
	Techniker/in - Glastechnik (Optik)	36,0%
	Textil- und Modenäher/in	13,3%
	Textil- und Modeschneider/in	6,0%
	Textilgestalter/in im Handwerk	0,0%
	Textilgestalter/in im Handwerk - Sticken	0,0%
	Textilgestalter/in im Handwerk - Weben	0,0%
	Textillaborant/in	29,2%
	Theaterpädagoge/-pädagogin	37,5%

	Ausbildungsberufe	Männeranteil
	Tiermedizinische(r) Fachangestellte(r)	5,7%
	Tierpfleger/in	32,3%
	Tierpfleger/in - Forschung und Klinik	27,2%
	Tierpfleger/in - Tierheim und Tierpension	19,7%
	Tourismuskaufleute	20,1%
	Tourismuskaufmann/-kauffrau (Kaufmann/Kauffrau für Privat- und Geschäftsreisen)	17,2%
	Touristikassistent/in	28,0%
	Veranstaltungskaufmann/-kauffrau	36,2%
	Verfahrensmechaniker/in für Brillenoptik	33,3%
	Vergolder/in	25,0%
	Verkaufshilfe / Verkaufshelfer/in (§66 BBiG)	28,6%
	Verlags- und Medienkaufleute (o. Spezial.) b)	38,6%
	Verwaltende Berufe im Sozial- und Gesundheitswesen	16,2%
	Verwaltungsfachangestellte(r)	30,1%
	Veterinärmedizinisch-technische/r Assistent/in	19,4%
	Wirtschaftler/in - Hauswirtschaft	0,8%
	Zahnmedizinische(r) Fachangestellte(r)	1,8%

	Studienbereiche	Männeranteil
	Afrikanistik	37,8%
	Allgemeine Literaturwissenschaft	21,9%
	Allgemeine Sprachwissenschaft/Indogermanistik	24,7%
	Amerikanistik/Amerikakunde	32,1%

	Studienbereiche	Männeranteil
	Angewandte Kunst	37,3%
	Angewandte Sprachwissenschaft	20,3%
	Anglistik/Englisch	28,6%
	Anthropologie (Humanbiologie)	31,6%
	Arabisch/Arabistik	39,0%
	Arbeits- und Berufsberatung	25,1%
	Arbeitslehre/Wirtschaftslehre	38,7%
	Arbeitsverwaltung	26,1%
	Asiatische Sprachen und Kulturen/Asienwissenschaften	31,6%
	Augenoptik	34,1%
	Ausländerpädagogik	19,1%
	Außereuropäische Sprachen und Kulturen in Ozeanien und Amerika	32,0%
	Auswärtige Angelegenheiten	34,1%
	Berufsbezogene Fremdsprachenausbildung	24,5%
	Bibliothekswesen	26,9%
	Biogeographie	39,0%
	Biologie	36,8%
	Biomedizin	35,9%
	Byzantinistik	38,6%
	Dänisch	24,1%
	Darstellende Kunst/Bühnenkunst	31,2%
	Deutsch als Fremdsprache oder als Zweitsprache	20,7%
	Diakoniewissenschaft	29,4%
	Dokumentationswissenschaft	38,0%

	Studienbereiche	Männeranteil
	Edelstein- und Schmuckdesign	8,9%
	Ernährungswissenschaft	16,4%
	"Erwachsenenbildung und außerschulische Jugendbildung"	21,6%
	Erziehungswissenschaft (Pädagogik)	22,1%
	Ethik	31,6%
	Ethnologie	28,2%
	Europ. Ethnologie und Kulturwissenschaft	26,6%
	Evang. Religionspädagogik, kirchliche Bildungsarbeit	28,2%
	Finno-Ugristik	24,9%
	Französisch	18,8%
	Germanistik/Deutsch	23,0%
	Gesang	38,7%
	Gesundheitspädagogik	18,1%
	Gesundheitswissenschaften/-management	30,7%
	Graphikdesign/Kommunikationsgestaltung	37,1%
	Grundschul-/Primarstufenpädagogik	14,8%
	Haushalts- und Ernährungswissenschaft	18,5%
	Haushaltswissenschaft	21,3%
	Indologie	34,6%
	Innenarchitektur	13,7%
	Innere Verwaltung	34,7%
	Interdisziplin. Studien (Schwerpunkt Kunst, Kunstwissenschaft)	34,5%
	Interdisziplin. Studien (Schwerpunkt Sprach- und Kulturwissenschaften)	28,5%
	Islamische Studien	33,8%

	Studienbereiche	Männeranteil
	Islamwissenschaft	36,2%
	Italienisch	23,1%
	Kath. Religionspädagogik, kirchliche Bildungsarbeit	28,6%
	Kaukasistik	33,3%
	Kommunikationswissenschaft/Publizistik	30,7%
	Kunsterziehung	18,9%
	Kunstgeschichte, Kunstwissenschaft	20,1%
	Lateinamerika	31,9%
	Lebensmittelchemie	29,6%
	"Lernbereich Naturwissenschaft/ Sachunterricht"	18,9%
	Lernbereich Sprach- und Kulturwissenschaften	14,5%
	Medienwirtschaft/Medienmanagement	36,4%
	Medienwissenschaft	32,1%
	Medizin (Allgemein-Medizin)	38,4%
	Naturschutz	33,7%
	Neugriechisch	30,8%
	Nichtärztliche Heilberufe/Therapien	21,8%
	Niederdeutsch	28,6%
	Niederländisch	31,4%
	Nordistik/Skandinavistik (Nord. Philologie, Einzelsprachen a.n.g.)	26,4%
	Ost- und Südosteuropa	36,7%
	Pädagogik der frühen Kindheit	9,9%
	Pflegewissenschaft/-management	23,7%
	Pharmazie	31,5%

	Studienbereiche	Männeranteil
	Polnisch	28,3%
	Portugiesisch	32,1%
	Psychologie	25,3%
	Rechtspflege	25,6%
	Religionswissenschaft	37,4%
	Restaurierungskunde	18,4%
	Rhythmik	11,1%
	Romanistik (Romanische Philologie, Einzelsprachen a.n.g.)	21,6%
	Russisch	26,9%
	Sachunterricht (einschl. Schulgarten)	17,6%
	Schulpädagogik	34,4%
	Sinologie/Koreanistik	33,7%
	Slawistik (Slaw. Philologie)	27,1%
	Sonderpädagogik	16,3%
	Sonstige Regionalwissenschaften	36,6%
	Sorbisch	23,7%
	Soziale Arbeit	24,3%
	Sozialpädagogik	18,0%
	Sozialversicherung	32,5%
	Sozialwesen	22,9%
	Soziologie	36,9%
	Spanisch	25,8%
	Südslawisch (Bulgarisch, Serbokroatisch, Slowenisch usw.)	28,6%
	Tanzpädagogik	28,4%

	Studienbereiche	Männeranteil
	Textil- und Bekleidungstechnik/-gewerbe	17,3%
	Textilgestaltung	12,5%
	Theaterwissenschaft	26,6%
	Tiermedizin/Veterinärmedizin	15,8%
	Tierproduktion	29,4%
	Tourismuswirtschaft	21,1%
	Tschechisch	29,5%
	Turkologie	28,4%
	Volkskunde	25,4%
	Werkerziehung	16,9%
	Westslawisch (allgemein und a.n.g.)	35,1%
	Wirtschaftspädagogik	36,2%
	Zahnmedizin	35,2%